

令和5年
3月

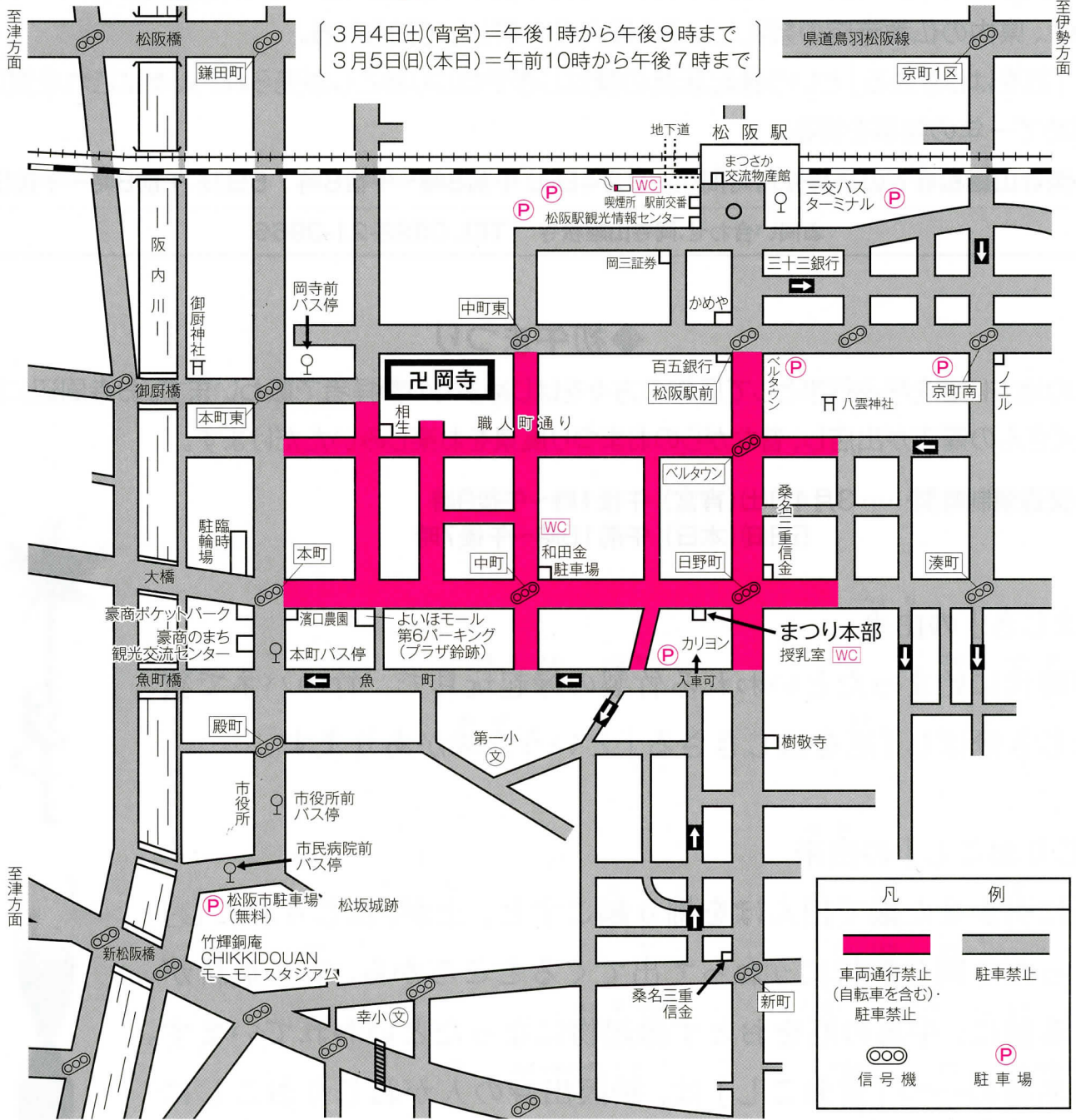
4日(土)

5日(日)

初午まつり交通規制図

運転は
ゆとりとマナーの
二刀流

自転車に
乗るならば
ヘルメット



バスは3月4日(土)、5日(日)の終日、一部迂回運転します。
下記のバス停が利用できません。

◆三交バス …

平生町・パティオひの街・日野町・新町1丁目・新町4丁目・黒田町・西林・内五曲り

◆鈴の音バス …

平生町・パティオひの街・ベルタウン・よいほモール・よいほモール北・松阪工業グランド前・新町4丁目・新町1丁目

※混雑が予想されますので電車、バス等の公共交通機関をご利用ください。
※まつりにお越しの際は、周辺商業施設等への駐車はご遠慮ください。

新型コロナウイルス感染症対策にご協力ください。

状況により、まつりの内容を中止または一部を変更させていただく場合がございます。

3月5日(日) 厄まわり宝恵かご道中行列は中止となりました。

主催：一般社団法人 松阪市観光協会・岡寺山継松寺

◆お問い合わせ：松阪駅観光情報センター TEL 0598-23-7771 松阪警察署・松阪地区交通安全協会

●初午まつり会場内への小型無人飛行機(ドローン等)の持ち込み、飛行を禁止します。●松阪駅周辺には路上喫煙禁止区域があります。禁止区域外でも初午まつり会場内では路上喫煙はご遠慮ください。

◆初午大祭とは

岡寺山継松寺で行われる初午大祭は、3月最初の午の日に近い土・日二日間にわたって行われ、県内の仏教寺院の祭礼としては最大の大祭として知られる。

「厄をはじき去る」という縁起玩具の猿はじきやねじりおこしが売られ、人々はこれを買って一年の無事を祈る。

◆岡寺山継松寺での祈祷受付時間……3月4日(土) 午前8時～午後8時 5日(日) 午前8時～午後8時

お問い合わせ:岡寺山継松寺 TEL 0598-21-0965

◆初午まつり

この地方に春を呼ぶ行事として厄年の方々をはじめ多くの参拝者で賑わいます。お寺周辺にはたくさんの露店が出店し、昔ながらのおまつり風景をお楽しみいただけます。

◆交通規制時間……3月4日(土)(宵宮) 午後1時～午後9時
5日(日)(本日) 午前10時～午後7時

「猿はじき」の由来

江戸時代に始まったといわれる竹製の縁起玩具で、竹のバネで猿をはじき飛ばし「厄をはじきさる」という意味があります。



「ねじりおこし」の由来

牛馬に引かせた鋤で田んぼを掘り起こすと、土が「ねじりおこし」とまったく同じ形状にうねって出てくるところから、春の農耕が始まる前に、牛馬の厄をおとす縁起物になったといわれています。東京名物の一つ「雷おこし」は、松阪出身の人がねじりおこしにヒントを得て開発されたともいわれています。



「厄まいり宝恵かご道中行列」とは(令和5年は中止となりました)

初午大祭に復活した新しい「厄まいり宝恵かご道中行列」は、厄年の女性を中心に、ご家族も一緒に参加して、「家族の絆」をより深めていくために行う道中行列です。

着物の袖を振り「厄を払い」、「幸せを招き入れる」との謂れがあり、全国的にも他に例がない行事です。



さあ 自宅で e-Tax!

作成コーナー



確定申告書等作成コーナー から

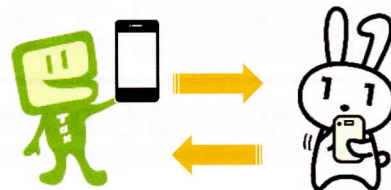
自動計算

画面の案内に沿って入力するだけで作成・送信♪



自動入力

マイナポータル連携でデータをまとめて入力♪



自宅から

確定申告はご自宅で！スマホで申告できます♪



「自宅からのe-Tax」5つのメリット！

税務署への持参



不要

印刷・郵送代



不要


添付書類



不要※

※一部の書類は除きます

確定申告期間の利用可能時間



24時間※
いつでも

※メンテナンス時間
を除きます

還付金



早期
還付

3週間程度で還付！

書面提出の場合は
1か月～1か月半程度で還付

確定申告書等作成コーナーの入力方法は動画でチェック

スマホ申告



医療費控除



マイナンバーカード方式

こちらからアクセス！



確定申告 動画



国税庁 法人番号7000012050002

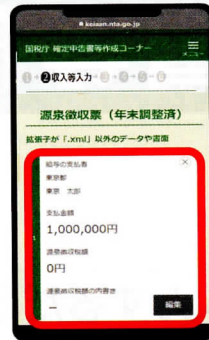
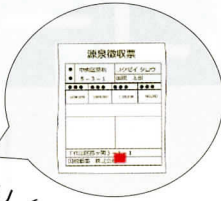
裏面もご確認ください

確定申告書等作成コーナーの便利な機能はこちら♪

スマホで申告！ カメラで給与所得の源泉徴収票を読み取り自動入力！



パシヤリ！



源泉徴収票の
記載内容を
自動入力！

パソコンで申告！ スマホがICカードリーダーの代わりに！

用意するものは次の2つ



マイナンバーカード

+



マイナンバーカード読取対応
のスマートフォン

ICカードリーダー不要！



マイナポータルアプリを
インストールするだけ！



令和4年分（令和5年1月以降）からさらに便利に！

マイナンバーカードの読み取り回数が1回に！※

①e-Tax登録情報の確認
(読取1回目)




②電子署名の付与
(読取2回目)



③e-Taxへのログイン
(読取3回目)

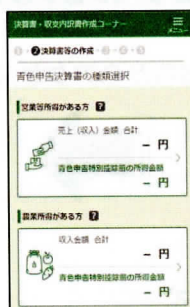


①e-Taxへのログインのみ！




※過去にマイナンバーカード方式で申告された方が対象です

青色申告決算書・収支内訳書がスマホで作成可能に！
パソコンの画面もリニューアル！



スマホ画面



パソコン画面

回 覧

/	/	/	/	/	/	/	/	/	/	/	/
/	/	/	/	/	/	/	/	/	/	/	/

◎ 納税に関するお知らせ

2月には国民健康保険税 第9期

固定資産税・都市計画税 第4期の納期月です。

納税は早めに済ませましょう！

納期限：2月28日(火)

○ 納税には便利な口座振替のご利用をおすすめします。

納期限にお届けの預貯金口座から自動的に振替納税されますので、納付忘れもなく大変便利です。預貯金通帳と口座届出印をご持参のうえ、金融機関の窓口または市役所収納課、各地域振興局税務担当窓口で手続きをお願いします。（口座振替開始まで40日程度必要になります。お早めに手続きをお願いします。）

○ 2月の夜間納税相談窓口

収納課では、市税の納税相談窓口を下記のとおり開設しますのでご利用ください。（市税・国民健康保険税の納付はできますが、上下水道料金等の取り扱いはできませんのでご了承ください。）

・日 時 2月13日(月) 午後6時00分 ~ 午後8時00分
・場 所 松阪市役所 収納課
※上記日時は本庁のみの開設となります。

松阪市役所 収納課 TEL 53-4021

※裏面もご覧ください

市税・国民健康保険税は納付書を利用して現金以外の様々な方法で納付ができます！

1. インターネットを利用してクレジットカードで納付する方法

納付方法

パソコンやスマートフォンからF-REGI 公金支払い「松阪市 納付サイト」にアクセスをし、納付書の「納付番号」「確認番号」と「クレジットカード情報」を入力し納付を行います。ご利用方法の詳細はサイト内、「ご利用ガイド」をご確認ください。



松阪市
納付サイト



https://koukin.f-regi.com/fc/matsusaka_city/

ご利用ガイド



<https://www.f-regi.com/koukin/service/guide/index.html>

システム利用料

納付金額	システム利用料 (税込)
1円～10,000円	55円
10,001円～20,000円	165円
20,001円～30,000円	275円
30,001円～40,000円	385円
以降、納付金額10,000円ごとに110円 (税込) が加算されます。	

2. スマホアプリを利用して納付する方法

納付方法

スマホアプリをダウンロードして、納付書のバーコードを読み取り納付を行います。ご利用方法の詳細は、それぞれのサイトでご確認ください。



<https://paypay.ne.jp/event/bill-payment/>



<http://pay-blog.line.me/archives/74562305.html>



<https://payb.jp>

決済手数料

手数料は無料です。

注意事項

- 期別(納付書1枚)ごとに納付手続きが必要です。口座振替のように継続的に手続きされるものではありません。
- 領収証書は発行されません。また、納税証明書について、クレジットカードによる納付は約1か月後、スマホアプリによる納付は2営業日後でなければ発行できません。お急ぎの場合は松阪市の機関、松阪市指定の金融機関、コンビニエンスストア等で現金納付してください。
- 松阪市の機関、金融機関の窓口、コンビニエンスストアではクレジットカードやスマホアプリで納付することはできません。
- 次の納付書は利用することができません。
 - ✓ 納付期限を過ぎた納付書
 - ✓ 納付金額が訂正された納付書
 - ✓ クレジットカード納付の場合: 納付番号と確認番号が記載されていない納付書
 - ✓ スマホアプリ納付の場合: バーコードが印字されていない納付書、破損や汚損で読み取れない納付書